



Welkom bij
de ouderinformatieavond van
6 atheneum en 6 gymnasium



Programma

- Introductie (kort)
 - LOB in 6 vwo (uitgebreid)
 - Kennismaking met mentor (intensief)
-



Afdeling vwo bovenbouw

- Rik Beyer (bey)
 - afdelingsleider 4 - 6 vwo
 - bereikbaar via: 070-4132050 (ma t/m vr)
 - docent aardrijkskunde

 - Maaïke Vonk (vnk)
 - coördinator 4 - 6 vwo
 - docent lichamelijke opvoeding

 - Barbara Dijkhuizen (dhz)
 - decaan vwo
 - docent Nederlands
-



Op weg naar de universiteit ...





Schooljaar '22/'23 in vogelvlucht

- Wat is onveranderd?
 - 6 vwo duurt eigenlijk géén heel jaar
 - Participatie LO / handelingsdelen
 - 3 SE weken
 - Flexlessen
 - LYCEO examentraining (14 jan. / 15+16 apr.)
 - Meer dan 100 bevlogen docenten
 - 9 fantastische 6 vwo mentoren
-



Schooljaar '22/'23 in vogelvlucht

- Wat is er veranderd:
 - NPO 2.0
 - Meer groepsvorming en teambuilding
 - Huiswerkbegeleiding
 - Starten (weer) om 08.00
 - Verzuimwijzer / ziek naar huis
-



Oproep ouderraad

- **Een afvaardiging van ouders die ...**
 - een belangrijke schakel in communicatie tussen school en ouder(s)/verzorger(s) is
 - dient als klankbordgroep voor school (vanuit ouderperspectief)
 - de school ondersteunt bij allerlei activiteiten, zoals: diploma uitreikingen, open dagen, thema-avonden, LOB-bijeenkomsten etc.

 - **Vindt u het leuk om...**
 - Mee te denken met de schoolleiding?
 - Dichter bij het onderwijs van uw kind te staan?

 - **Dan zijn wij misschien wel op zoek naar u!**
 - Meer informatie via: ouderraad@lyceumypenburg.nl
 - Het is altijd mogelijk vrijblijvend een vergadering bij te wonen.
 - Ook als u vragen, ideeën of suggesties voor ons heeft, **wij horen het graag!**
-



Lyceum

Ypenburg

mavo, havo, atheneum, gymnasium

Informatieavond 6 vwo

Decaan: Barbara Tazelaar-
Dijkhuizen

Aanwezig: ma t/m vr

Tel. 070-4132050

dhz@lyceumypenburg.nl





Programma

- 1. LOB + oriëntatie op 'later'**
- 2. Fase 6 vwo: knoop doorhakken**
- 3. Aanmelden in Studielink**
- 4. Tijdpad 'vrije instroom' en numerus fixus (NF)**
- 5. Aandachtspunten**
- 6. Vragen?**



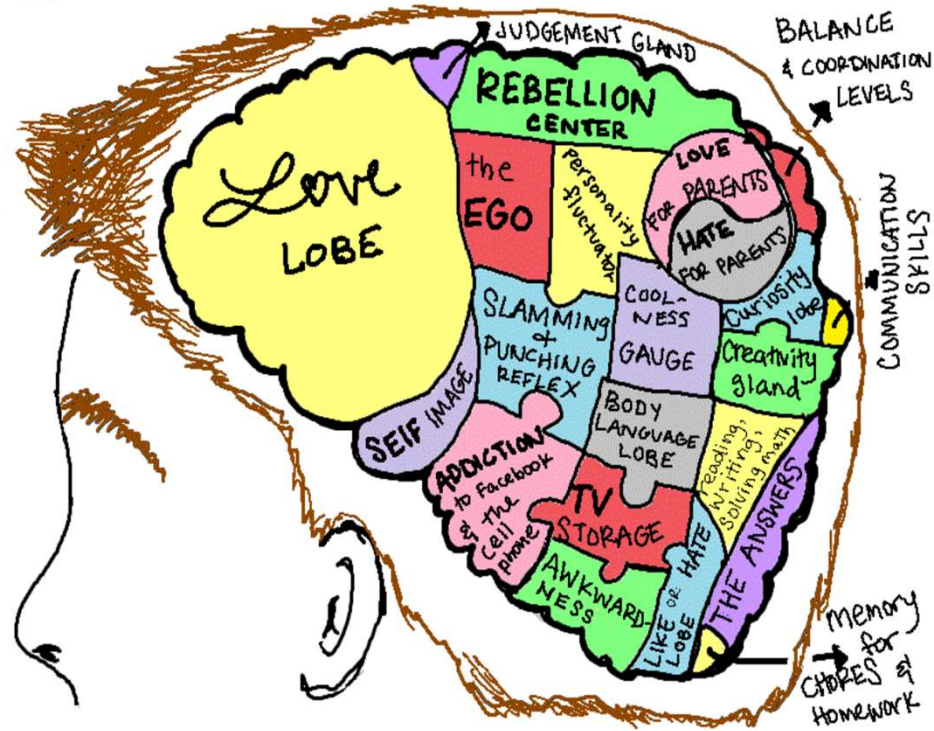
Wat is LOB?

- Wat is LOB?
 - Loopbaanoriëntatie en begeleiding
 - Leerlingen verwerven kennis en inzicht in wat ze willen en kunnen (en wat niet).
 - Decaan:
 - Adviserende taak, geven van voorlichting en informatie
 - Ook een belangrijke rol voor mentor, ouders, vrienden, docenten, mede- en oud-leerlingen!
-



Oriëntatie op 'later'

THE AVERAGE TEENAGE BRAIN





Fases LOB: 6 vwo

- *4 vwo: oriënteren en verkennen*
 - 5 vwo: verdiepen
 - 6 vwo: knoop doorhakken
- 



Knoop doorhakken

Wat kan er en wat past bij jou?

Hogeschool (hbo)

- kennis toepassen in praktijk
- veel stage lopen
- veel samenwerken
- klassikale lessen
- hbo-bachelor (evt. master)
- beroep vooraf vaak duidelijk

Universiteit (wo)

- onderzoekend leren
- niet of weinig stage lopen
- veel zelfstudie
- onderwijs in colleges
- wo-bachelor én -master
- brede opleiding; beroep vooraf minder duidelijk



Scan de QR-code voor meer informatie, filmpjes en ervaringsverhalen van studenten over de verschillen, of ga naar www.ru.nl/verschilhbouni.





Knoop doorhakken

- Op school:
 - ✓ Opdrachten maken in de **Studiekeuzeapp** (nieuw!)
 - ✓ Voortgangsgesprekken met mentor en decaan
 - ✓ 17 november: LOB-festival
- Thuis/buiten school:
 - ✓ Websites bekijken, opleidingen vergelijken
 - ✓ Informatie aanvragen (brochures, studiegids)
 - ✓ (Online) open dagen bezoeken/**sfeer proeven**
 - ✓ Meeloopdagen, proefstuderen
 - ✓ Praten met ouders, vrienden, familie, studenten, docenten





Knoop doorhakken



Open dagen: okt/nov en feb/mrt

Bijvoorbeeld:

- ✓ Erasmus Universiteit: 15 oktober 2022
- ✓ Universiteit Leiden: 22 oktober 2022
- ✓ TU Delft: 21/24 oktober 2022
- ✓ Rijksuniversiteit Groningen: 29 oktober 2022
- ✓ Radboud Universiteit: 4/5 november 2022
- ✓ Tilburg University: 5 november 2022
- ✓ Universiteit Utrecht 18/19 november 2022



Ervaren/sfeer proeven!



Tussenjaar?

Vaak nuttig en leerzaam! Maar... geef invulling en zorg voor een plan.



Dagbesteding

Werken (in het buitenland)

Reizen (met een opdracht; talencursus, au pair)

Zelfontplooiing (Breekjaar)

Vrijwilligerswerk

Tips: www.tussenjaarkenniscentrum.nl

BREEKJAAR®





De nieuwe Studiekeuzeapp



Open dagen en meer

Krijg inzicht in de voorlichtingsmomenten van de vervolgopleidingen.

ekijk alle voorlichtingsmomente

Niet laten afschrikken.

Letten op **deadlines** en **aannameprocedures**.



KeuzeSpecials

Meer weten over de studierichting van jouw keuze? Lees hier de laatste KeuzeSpecials.

Ga naar de KeuzeSpecials



Decentrale selectie

Wil jij meer weten over decentrale selecties? Klik dan op deze link.

Ga naar Decentraleselectiehulp

Het in 3, 4 en 5 vwo opgebouwde portfolio wordt (door de leerling) overgezet naar de nieuwe app.



Aanmelden Studielink



STUDIELINK

| [Over Studielink](#) | [Feedback](#) | [Sitemap](#) |   

Voor studenten

Voor hoger onderwijsinstellingen

Voor decanen

- ▶ Home
- ▶ Actueel
- ▶ Storingen & Onderhoud
- ▶ Overzicht hogescholen & universiteiten
- ▶ Stappenplan Studielink
- ▶ Ik heb een vraag / contact
- ▶ Studentenpanel

Met **Studielink** regel jij zelf je (her)inschrijving bij universiteiten en hogescholen



Inloggen

Op een van onze studielink.nl om direct in te

Storingen & onderhoud 

Er is op dit moment geen storing of



Aanmelden Studielink

Verzoek tot inschrijving

Geef hieronder aan welke opleiding je wilt gaan volgen. Je kunt via Studielink maximaal 4 verzoeken tot inschrijving per studiejaar doen.

Selecteer opleiding

Geef hieronder aan welke opleiding je wilt gaan volgen.

* Studiejaar	<input checked="" type="radio"/> Studiejaar 01-09-2017 / 31-08-2018 <input type="radio"/> Studiejaar 01-09-2016 / 31-08-2017
* Onderwijsinstelling	<input type="radio"/> Hogeschool <input checked="" type="radio"/> Universiteit
* Soort opleiding	<input checked="" type="radio"/> Bachelor- of andere niet master opleiding <input type="radio"/> Master- of andere vervolgopleiding <input type="radio"/> Associate Degree
* Start in eerste jaar	<input checked="" type="radio"/> Ja <input type="radio"/> Nee (toestemming noodzakelijk)
* Onderwijsinstelling:	<input type="text" value="Rijksuniversiteit Groningen"/>
* Opleidingsnaam (instelling):	<input type="text" value="American Studies (Bachelor)"/>
Opleidingsnaam (landelijk):	B American Studies
* Plaats onderwijsinstelling:	<input type="text" value="GRONINGEN"/>
* Opleidingsvorm:	<input type="text" value="voltijd"/>
<input type="button" value="Opnieuw kiezen"/> <input type="button" value="Bevestigen opleiding"/>	

Instroommoment

Geef hieronder aan wanneer je met je opleiding wilt beginnen.

[Meer informatie over deze fixusopleiding](#)

Let op: vraag tijdig je DigiD aan!

Meld je tijdig aan. Uitschrijven kan tot 1 september 2023.

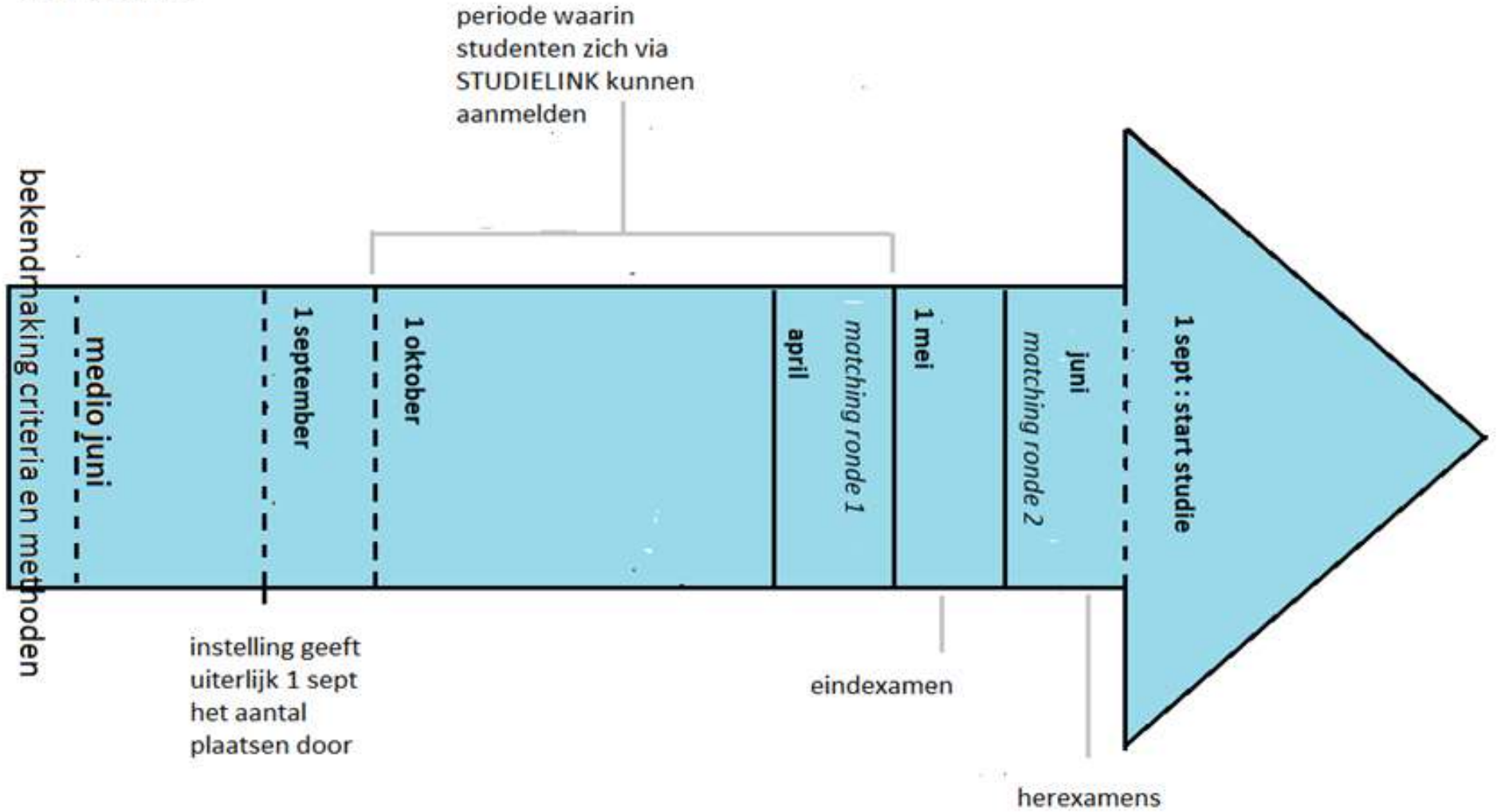


Tijdpad 'vrije instroom'

- Aanmelden: vanaf **1 oktober** via Studielink
 - **1 mei:** deadline aanmelden mét toelatingsrecht (mits tijdig afgeronde studiekeuzecheck/matching!)
 - **2 mei:** aanmelden wel mogelijk, maar zonder toelatingsrecht
-



STUDIELINK



INSTELLING HOGER ONDERWIJS



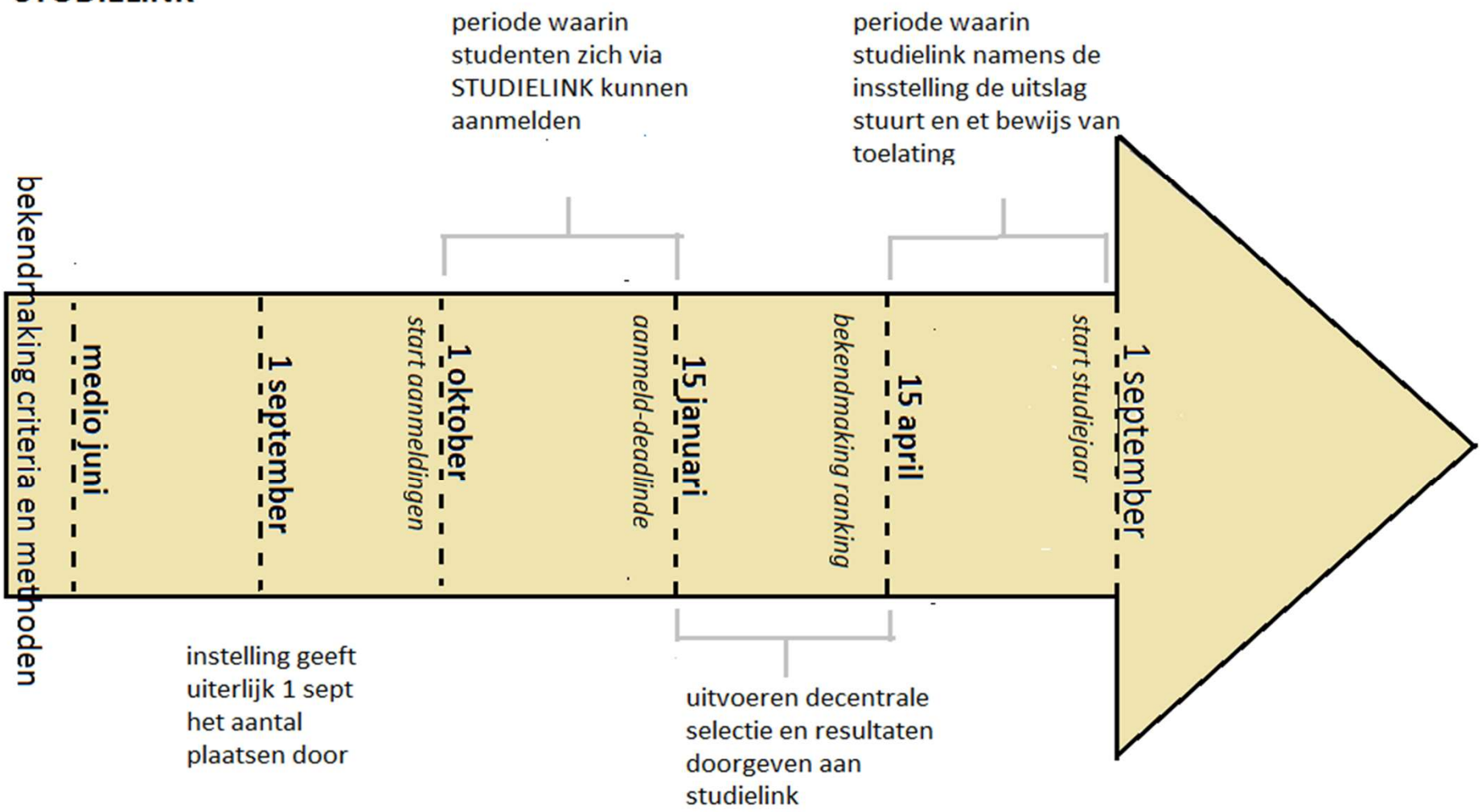
Tijdpad numerus fixus (NF)

- Opleidingen met beperkt aantal plaatsen ((dier)geneeskunde, tandheelkunde, criminologie etc.)
- Vanaf **1 oktober 2022** t/m **14 januari 2023**: aanmelden via Studielink
 - 15 januari: school genereert cijferlijst
 - **16 januari – begin april**: decentrale selectie door de opleiding. Verdiep je ruim van tevoren in de selectiecriteria (oefenen)!
- **15 april 2023**: uitslag decentrale selectie (rankingnummer)

Let op: bekijk goed evt. aanvullende (aanbevolen) data per universiteit!



STUDIELINK



INSTELLING HOGER ONDERWIJS



Tips voor 6 vwo

- Extra aandacht voor:
 - Vraag vóór de kerstvakantie je DigiD aan! Het duurt 5 werkdagen voordat je een DigiD ontvangt.
 - Wacht niet tot 14 januari/30 april 23.45 uur met het inschrijfverzoek. Vaak moet je ook nog een aantal documenten uploaden.
 - Deadline = deadline > géén uitzonderingen!!!
 - Controleer vanaf 15 april wekelijks je e-mail of je van Studielink een bewijs van toelating hebt ontvangen.
 - Toch geen diploma? Annuleer aanmelding bij onderwijsinstelling.
 - **Volg je hart! Waar word je blij van? Waar zie je jezelf volgend jaar?**
-



Tot slot

- Registreer u als ouder (alvast) in de Studiekeuzeapp. Zo blijft u op de hoogte van het keuzetraject van uw kind en kunt u feedback en begeleiding bieden.
- Bekijk en vergelijk studies op www.studiekeuze123.nl/uw-kind-gaat-kiezen (zie de folder!)
- Weblog WUR: ouders en studiekeuze (studiefinanciering, hbo/universiteit etc.)



WAGENINGEN UNIVERSITY & RESEARCH

Studiekeuzekind blog

> Home > Studiekeuze > Studeren > Tussenjaar > Leenstelsel > FAQ > Hermien Miltenburg mailen of bellen

Hoe help ik mijn kind bij studiekeuze? Webinars 2022/2023

30 augustus 2022 | Categorie: [Studeren](#), [Studiekeuze](#)

Hoe help ik mijn kind bij studiekeuze? Over dit onderwerp organiseren wij diverse webinars voor ouders van studiekeuzers en studenten. Deze webinars gaan breed over studeren op een hbo of universiteit. Studenten van verschillende hbo's en universiteiten delen hun ervaringen. Ik geef als oudervoorlichter tips voor ouders.

[Lees meer](#)



Vragen?



dhz@lyceumypenburg.nl



Tel: 070-4132050



Kennismaking met mentoren

- 6v.mnt1 – mentor Oscar Frederiks – lokaal 110
- 6v.mnt2 – mentor Pauline Glaubitz – lokaal 218
- 6v.mnt3 – mentor Judith Riemens – lokaal 207
- 6v.mnt4 – mentor Froukje Henstra – lokaal 215

- 6v.mnt5 – mentor Barbara Iacono – lokaal 304
- 6v.mnt6 – mentor Mathieu van Ekeren – lokaal 306
- 6v.mnt7 – mentor Sander Boek – lokaal 102
- 6v.mnt9 – mentor Erica van de Velde – lokaal 107
- 6v.mnt10 – mentor Co Hagoort – lokaal 111

Tot ziens!